

**Бухгалтерский баланс**  
на 31 декабря 2013 г.

Форма по ОКУД \_\_\_\_\_  
Дата (число, месяц, год) \_\_\_\_\_  
Некоммерческое партнерство "Саморегулируемая  
организация "Региональное объединение строителей"  
Организация Кубани по ОКПО \_\_\_\_\_  
Идентификационный номер налогоплательщика \_\_\_\_\_ ИНН \_\_\_\_\_  
Вид экономической деятельности \_\_\_\_\_ по \_\_\_\_\_  
деятельности деятельность профессиональных организаций ОКВЭД \_\_\_\_\_  
Организационно-правовая форма/форма собственности \_\_\_\_\_  
Некоммерческое партнерство по ОКОПФ/ОКФС \_\_\_\_\_  
Единица измерения: тыс. руб. \_\_\_\_\_ по ОКЕИ \_\_\_\_\_  
Местонахождение (адрес) 350020, Краснодарский край, г. Краснодар,  
ул. Офицерская, 36

Коды	
0710001	
88971065	
2310135308	
91.11; 91.12	
96	16
384 (385)	

Пояснения <sup>1</sup>	Наименование показателя <sup>2</sup>	Код	На 31 декабря 20 <u>13</u> г. <sup>3</sup>	На 31 декабря 20 <u>12</u> г. <sup>4</sup>	На 31 декабря 20 <u>11</u> г. <sup>5</sup>
	<b>АКТИВ</b>				
	<b>I. ВНЕОБОРОТНЫЕ АКТИВЫ</b>				
	Нематериальные активы	1110	---	---	---
	Результаты исследований и разработок	1120	---	---	---
2.1	Основные средства	1130	23274	15771	13301
	Доходные вложения в материальные ценности	1140	---	---	---
3.1	Финансовые вложения	1150	---	39000	---
	Отложенные налоговые активы	1160	---	---	---
	Прочие внеоборотные активы	1170	---	---	---
2.2	Авансы, перечисленные подрядчику в связи со строительством внеоборотных активов	1171	15106	23272	---
	Итого по разделу I	1100	38380	78043	13301
	<b>II. ОБОРОТНЫЕ АКТИВЫ</b>				
4.1	Запасы	1210	32	53	83
	Налог на добавленную стоимость по приобретенным ценностям	1220	---	---	---
5.1	Дебиторская задолженность	1230	10394	15487	14924
3.1	Финансовые вложения (за исключением денежных эквивалентов)	1240	405804	305408	318438
	Денежные средства и денежные эквиваленты	1250	1741	773	2059
	Прочие оборотные активы	1260	---	---	---
	Итого по разделу II	1200	417971	321721	335504
	<b>БАЛАНС</b>	1600	<b>456351</b>	<b>399764</b>	<b>348805</b>

Территориальный орган  
Федеральной службы  
Государственной статистики  
по Краснодарскому краю  
Краснодарский край, г. Краснодар,  
ул. им. Орджоникидзе, д.29, 350000  
Отчет принят \_\_\_\_\_ 28.03.2014 г.

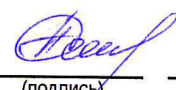
Пояснения <sup>1</sup>	Наименование показателя <sup>2</sup>	Код	На 31 декабря 20 <u>13</u> г. <sup>3</sup>	На 31 декабря 20 <u>12</u> г. <sup>4</sup>	На 31 декабря 20 <u>11</u> г. <sup>5</sup>
	<b>ПАССИВ</b>				
	<b>III. ЦЕЛЕВОЕ ФИНАНСИРОВАНИЕ<sup>6</sup></b>				
	Целевые средства	1350	416678	365221	319927
	в том числе:				
	компенсационный фонд	1351	348701	296409	258666
	вступительные взносы	1352	43444	45468	41505
	членские взносы	1353	24533	23343	19756
	Фонд недвижимого и особо ценного имущества	1360	23274	15771	13301
	Нераспределенная прибыль (непокрытый убыток)	1370	12263	13891	10315
	Итого по разделу III	1300	452215	394882	343543
	<b>IV. ДОЛГОСРОЧНЫЕ ОБЯЗАТЕЛЬСТВА</b>				
	Заемные средства	1410	---	---	---
	Отложенные налоговые обязательства	1420	---	---	---
	Оценочные обязательства	1430	---	---	---
	Прочие обязательства	1450	---	---	---
	Итого по разделу IV	1400	---	---	---
	<b>V. КРАТКОСРОЧНЫЕ ОБЯЗАТЕЛЬСТВА</b>				
	Заемные средства	1510	---	---	---
5.3	Кредиторская задолженность	1520	2927	3269	3500
	Доходы будущих периодов	1530	---	---	---
7.	Оценочные обязательства	1540	1209	1612	1762
	Прочие обязательства	1550	---	---	---
	Итого по разделу V	1500	4136	4881	5262
	<b>БАЛАНС</b>	1700	<b>456351</b>	<b>399764</b>	<b>348805</b>

Руководитель

  
(подпись)

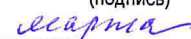
Санчук Л. Н.  
(расшифровка подписи)

Главный бухгалтер

  
(подпись)

Валева Н. И.

(расшифровка подписи)

" 27 "  20 14 г.

Примечания

1. Указывается номер соответствующего пояснения к бухгалтерскому балансу и отчету о прибылях и убытках.  
2. В соответствии с Положением по бухгалтерскому учету "Бухгалтерская отчетность организации" ПБУ 4/99, утвержденным Приказом Министерства финансов Российской Федерации от 6 июля 1999 г. № 43н (по заключению Министерства юстиции Российской Федерации № 6417-ПК от 6 августа 1999 г. указанным Приказ в государственной регистрации не нуждается), показатели об отдельных активах, обязательствах могут приводиться общей суммой с раскрытием в пояснениях к бухгалтерскому балансу, если каждый из этих показателей в отдельности несущественен для оценки заинтересованными пользователями финансового положения организации или финансовых результатов ее деятельности.

3. Указывается отчетная дата отчетного периода.

4. Указывается предыдущий год.

5. Указывается год, предшествующий предыдущему.

6. Некоммерческая организация именуется указанный раздел "Целевое финансирование". Вместо показателей "Уставный капитал (складочный капитал, уставный фонд, вклады товарищей)", "Собственные акции, выкупленные у акционеров", "Добавочный капитал", "Резервный капитал" и "Нераспределенная прибыль (непокрытый убыток)" некоммерческая организация включает показатели "Паевой фонд", "Целевой капитал", "Целевые средства", "Фонд недвижимого и особо ценного движимого имущества", "Резервный и иные целевые фонды" (в зависимости от формы некоммерческой организации и источников формирования имущества).

7. Здесь и в других формах отчетов вычитаемый или отрицательный показатель показывается в круглых скобках.



## Отчет о финансовых результатах

за \_\_\_\_\_ год \_\_\_\_\_ 20 13 г.

Форма по ОКУД  
Дата (число, месяц, год)

Организация Некоммерческое партнерство "Саморегулируемая организация "Региональное объединение строителей Кубани" по ОКПО  
Идентификационный номер налогоплательщика \_\_\_\_\_ по ОКПО  
Вид экономической деятельности деятельность профессиональных организаций по ОКВЭД  
Организационно-правовая форма/форма собственности Некоммерческое партнерство по ОКОПФ/ОКФС  
Единица измерения: тыс. руб. по ОКЕИ

Коды	
0710002	
88971065	
2310135308	
91.11; 91.12	
96	16
384 (385)	

Пояснения <sup>1</sup>	Наименование показателя <sup>2</sup>	Код	За год 20 13 г. <sup>3</sup>	За год 20 12 г. <sup>3</sup>
	Выручка <sup>5</sup>	2110	842	643
6.	Себестоимость продаж	2120	( 178 )	( 77 )
	Валовая прибыль (убыток)	2100	664	566
	Коммерческие расходы	2210	( --- )	( --- )
	Управленческие расходы	2220	( --- )	( --- )
	Прибыль (убыток) от продаж	2200	664	566
	Доходы от участия в других организациях	2310	---	---
	Проценты к получению	2320	31673	26145
	Проценты к уплате	2330	( --- )	( --- )
	Прочие доходы	2340	968	24
	Прочие расходы	2350	( 79 )	( 24 )
	Прибыль (убыток) до налогообложения	2300	33226	26711
	Текущий налог на прибыль	2410	( 6649 )	( 5342 )
	в т.ч. постоянные налоговые обязательства (активы)	2421	---	---
	Изменение отложенных налоговых обязательств	2430	---	---
	Изменение отложенных налоговых активов	2450	---	---
	Прочее	2460	---	( 15 )
	Чистая прибыль (убыток)	2400	26577	21354

Пояснения <sup>1</sup>	Наименование показателя <sup>2</sup>	Код	За год	
			20 13 г. <sup>3</sup>	20 12 г. <sup>3</sup>
	<b>СПРАВОЧНО</b>			
	Результат от переоценки внеоборотных активов, не включаемый в чистую прибыль (убыток) периода	2510	---	---
	Результат от прочих операций, не включаемый в чистую прибыль (убыток) периода	2520	---	---
	Совокупный финансовый результат периода <sup>6</sup>	2500	26577	21354
	Базовая прибыль (убыток) на акцию	2900	---	---
	Разводненная прибыль (убыток) на акцию	2910	---	---

Руководитель

" 14 "

Примечания

1. Указывается номер соответствующего пояснения к бухгалтерскому балансу и отчету о прибылях и убытках.
2. В соответствии с Положением по бухгалтерскому учету "Бухгалтерская отчетность организации" ПБУ 4/99, утвержденным Приказом Министерства финансов Российской Федерации от 6 июля 1999 г. № 43н (по заключению Министерства юстиции Российской Федерации № 6417-ПК от 6 августа 1999 г. указанный Приказ в государственной регистрации не нуждается), показатели об отдельных доходах и расходах могут приводиться в отчете о прибылях и убытках общей суммой с раскрытием в пояснениях к отчету о прибылях и убытках, если каждый из этих показателей в отдельности несущественен для оценки заинтересованными пользователями финансового положения организации или финансовых результатов ее деятельности.
3. Указывается отчетный период.
4. Указывается период предыдущего года, аналогичный отчетному периоду.
5. Выручка отражается за минусом налога на добавленную стоимость, акцизов.
6. Совокупный финансовый результат периода определяется как сумма строк "Чистая прибыль (убыток)", "Результат от переоценки внеоборотных активов, не включаемый в чистую прибыль (убыток) периода" и "Результат от прочих операций, не включаемый в чистую прибыль (убыток) отчетного периода".

Санчук Л. Н.

(расшифровка подписи)

Главный бухгалтер

(подпись)

Валева Н. И.

(расшифровка подписи)





**Отчет об изменениях капитала  
за 20 13 г.**

Организация \_\_\_\_\_ Форма по ОКУД \_\_\_\_\_  
Некоммерческое партнерство "Саморегулируемая организация \_\_\_\_\_ Дата (число, месяц, год) \_\_\_\_\_  
"Региональное объединение строителей Кубани" по ОКПО \_\_\_\_\_  
Идентификационный номер налогоплательщика \_\_\_\_\_ ИНН \_\_\_\_\_  
Вид экономической деятельности \_\_\_\_\_ по ОКВЭД \_\_\_\_\_  
деятельности профессиональных организаций \_\_\_\_\_  
Организационно-правовая форма/форма собственности \_\_\_\_\_ по ОКФС/ОКФС \_\_\_\_\_  
Некоммерческое партнерство \_\_\_\_\_ по ОКЕИ \_\_\_\_\_  
Единица измерения: тыс. руб. (млн.-руб.)

Коды	
0710003	
88971065	
2310135308	
91.11	
96	16
384 (385)	

**1. Движение капитала**

Наименование показателя	Код	Уставный капитал	Собственные акции, выкупленные у акционеров	Добавочный капитал (Фонд недвижимого и особо ценного имущества)	Целевые средства	Резервный капитал	Нераспределенная прибыль (непокрытый убыток)	Итого
Величина капитала на 31 декабря 20 11 г. <sup>2</sup>	3100		( )	13301	319927		10315	343543
За 20 12 г. <sup>3</sup>								
Увеличение капитала - всего:	3210			2470	91475		21354	115299
в том числе:								
чистая прибыль	3211	x	x					
переоценка имущества	3212	x	x					
доходы, относящиеся непосредственно на увеличение капитала	3213	x	x					
дополнительный выпуск акций	314							
увеличение номинальной стоимости акций	3215							
реорганизация юридического лица	3216							
увеличение целевых средств	3217				91475			91475
в том числе:								
средства компенсационного фонда	32171							
средства вступительных взносов	32172				37743			37743
средства членских взносов	32173				6434			6434
					47298			47298

Наименование показателя	Код	Уставный капитал	Собственные акции, выкупленные у акционеров	Добавочный капитал (Фонд недвижимого и особо ценного имущества)	Целевые средства	Резервный капитал	Нераспределенная прибыль (непокрытый убыток)	Итого
Уменьшение капитала - всего:	3220	( )		( )	( 46182 )	( )	( 17778 )	( 63960 )
в том числе:								
убыток	3221	x	x	x		x	( )	( )
переоценка имущества	3222	x	x	( )		x	( )	( )
расходы, относящиеся непосредственно на уменьшение капитала	3223	x	x	( )		x	( )	( )
уменьшение номинальной стоимости акций	3224	( )				x	( )	( )
уменьшение количества акций	3225	( )				x	( )	( )
реорганизация юридического лица	3226						( )	( )
Дивиденды	3227	x	x	x		x	( )	( )
направление чистой прибыли на увеличение средств целевого финансирования	3228						( 17778 )	( 17778 )
в том числе:								
средства компенсационного фонда	32281						( 11443 )	( 11443 )
средства вступительных взносов	32282						( 5604 )	( 5604 )
средства членских взносов	32283						( 731 )	( 731 )
уменьшение целевых средств	3229				( 46182 )		( )	( 46182 )
в том числе:								
средства компенсационного фонда	32291				0		( )	( 0 )
средства вступительных взносов	32292				( 2470 )		( )	( 2470 )
средства членских взносов	32293				( 43712 )		( )	( 43712 )
Изменение добавочного капитала	3230	x	x	2470	( 2470 )		x	x
Изменение резервного капитала	3240	x	x	x				x
Величина капитала на 31 декабря 20 12 г. <sup>3</sup>	3200	( )	( )	15771	365220		13891	394882
Увеличение капитала - всего:	3310			9204	104812		27762	141778
в том числе:								
чистая прибыль	3311	x	x	x	x	x	26577	26577
переоценка имущества	3312	x	x			x		
доходы, относящиеся непосредственно на увеличение капитала	3313	x	x			x		
дополнительный выпуск акций	3314					x	x	x
увеличение номинальной стоимости акций	3315					x		
реорганизация юридического лица	3316							
увеличение целевых средств	3317				104812			104812
в том числе:								
средства компенсационного фонда	33171							
средства вступительных взносов	33172				52292			52292
средства членских взносов	33173				7227			7227
					45293			45293



Наименование показателя	Код	Уставный капитал	Собственные акции, выкупленные у акционеров	Добавочный капитал (Фонд недвижимого и особо ценного имущества)	Целевые средства	Резервный капитал	Нераспределенная прибыль (непокрытый убыток)	Итого
Увеличение чистой прибыли в связи с уточнением суммы полученных процентов по депозитам за счет средств компенсационного фонда	3318						1185	1185
Уменьшение капитала - всего:	3320	( )		( 1701 )	( 53354 )	( )	( 29390 )	( 84445 )
в том числе:								
убыток	3321	x	x	x		x	( )	( )
переоценка имущества	3322	x	x	( )	( )	x	( )	( )
расходы, относящиеся непосредственно на уменьшение капитала (выбытие основных средств)	3323	x	x	( 1701 )	( )	x	( )	( 1701 )
уменьшение номинальной стоимости акций	3324	( )				x	( )	( )
уменьшение количества акций	3325	( )				x	( )	( )
реорганизация юридического лица	3326							( )
дивиденды	3327	x	x	x		x	( )	( )
направление чистой прибыли на увеличение средств целевого финансирования	3328						( 29390 )	( 29390 )
в том числе:								
средства компенсационного фонда	33281						( 25578 )	( 25578 )
средства вступительных взносов	33282						( 3812 )	( 3812 )
уменьшение целевых средств	3329				( 53354 )		( )	( 53354 )
в том числе:								
средства вступительных взносов	33291				( 9251 )		( )	( 9251 )
средства членских взносов	33292				( 44103 )		( )	( 44103 )
Изменение добавочного капитала	3330	x	x	9204	( 9204 )			x
Изменение резервного капитала	3340	x	x	x	( )			x
Величина капитала на 31 декабря 20 13 г. <sup>3</sup>	3300	( )	( )	23274	416678		12263	452215

**2. Корректировки в связи с изменением учетной политики и исправлением ошибок**

Наименование показателя	Код	На 31 декабря 20 11 г. <sup>1</sup>	Изменения капитала за 20 12 г. <sup>2</sup>		На 31 декабря 20 12 г. <sup>2</sup>
			за счет чистой прибыли (убытка)	за счет иных факторов	
<b>Капитал - всего</b>					
до корректировок	3400	---	---	---	---
корректировка в связи с:					
изменением учетной политики	3410	---	---	---	---
исправлением ошибок	3420	---	---	---	---
после корректировок	3500	---	---	---	---
в том числе:					
нераспределенная прибыль (непокрытый убыток):					
до корректировок	3401	---	---	---	---
корректировка в связи с:					
изменением учетной политики	3411	---	---	---	---
исправлением ошибок	3421	---	---	---	---
после корректировок	3501	---	---	---	---
другие статьи капитала, по которым осуществлены корректировки: (по статьям)					
до корректировок	3402	---	---	---	---
корректировка в связи с:					
изменением учетной политики	3412	---	---	---	---
исправлением ошибок	3422	---	---	---	---
после корректировок	3502	---	---	---	---

**3. Чистые активы**

Наименование показателя	Код	На 31 декабря 20 13 г. <sup>3</sup>	На 31 декабря 20 12 г. <sup>2</sup>	На 31 декабря 20 11 г. <sup>1</sup>
Чистые активы	3600	---	---	---

Руководитель \_\_\_\_\_ (подпись) Санжук Л. Н. \_\_\_\_\_ (подпись) Валеева Н. И. \_\_\_\_\_ (расшифровка подписи)

" 14 " января 20 14 г.



**Примечания**

1. Указывается год, предшествующий предыдущему.
2. Указывается предыдущий год.
3. Указывается отчетный год.



## Отчет о движении денежных средств

за \_\_\_\_\_ год 20 13 г.

Форма по ОКУД

Дата (число, месяц, год)

Некоммерческое партнерство "Саморегулируемая организация  
"Региональное объединение строителей Кубани"

Организация \_\_\_\_\_ по ОКПО

Идентификационный номер налогоплательщика \_\_\_\_\_ ИНН

Вид экономической деятельности \_\_\_\_\_ по ОКВЭД

Организационно-правовая форма/форма собственности \_\_\_\_\_

Некоммерческое партнерство \_\_\_\_\_ по ОКОПФ/ОКФС

Единица измерения: тыс. руб./млн.руб. (ненужное зачеркнуть) \_\_\_\_\_ по ОКЕИ

Коды	
0710004	
88971068	
2310135308	
91,11	
96	16
384/385	

Наименование показателя	Код	За _____ год 20 13 г. <sup>1</sup>	За _____ год 20 12 г. <sup>2</sup>
<b>Денежные потоки от текущих операций</b>			
Поступления - всего	4110	72027	73029
в том числе:			
от продажи продукции, товаров, работ и услуг	4111	925	2103
арендных платежей, лицензионных платежей, роялти, комиссионных и иных аналогичных платежей	4112	---	---
от перепродажи финансовых вложений	4113	---	---
взносов в компенсационный фонд	4114	27900	26300
вступительных взносов	4115	545	880
членских (ежемесячных) взносов	4116	42657	43722
прочие поступления	4119	---	24
Платежи - всего	4120	( 40181 )	( 42490 )
в том числе:			
поставщикам (подрядчикам) за сырье, материалы, работы, услуги	4121	( 10074 )	( 10593 )
в связи с оплатой труда работников	4122	( 22279 )	( 23912 )
процентов по долговым обязательствам	4123	( --- )	( --- )
налога на прибыль организаций	4124	( 173 )	( --- )
командировочные расходы	4125	( 647 )	( 1409 )
взносы в государственные внебюджетные фонды	4126	( 5562 )	( 4771 )
возврат денежных средств контрагентам	4127	( 229 )	( 1513 )
прочие платежи	4129	( 1217 )	( 292 )
Сальдо денежных потоков от текущих операций	4100	31846	30539
<b>Денежные потоки от инвестиционных операций</b>			
Поступления - всего	4210	378420	584933
в том числе:			
от продажи внеоборотных активов (кроме финансовых вложений)	4211	892	---
от продажи акций других организаций (долей участия)	4212	---	---
от возврата предоставленных займов, от продажи долговых ценных бумаг (прав требования денежных средств к другим лицам)	4213	340612	565863
дивидендов, процентов по долговым финансовым вложениям и аналогичных поступлений от долевого участия в других организациях	4214	36916	19070
прочие поступления	4219	---	---

Наименование показателя	Код	За <u>год</u> 20 <u>13</u> г. <sup>1</sup>	За <u>год</u> 20 <u>12</u> г. <sup>2</sup>
Платежи - всего	4220	( 409298 )	( 616758 )
в том числе:			
в связи с приобретением, созданием, модернизацией, реконструкцией и подготовкой к использованию внеоборотных активов	4221	( 1039 )	( 20090 )
в связи с приобретением акций других организаций (долей участия)	4222	( --- )	( --- )
в связи с приобретением долговых ценных бумаг (прав требования денежных средств к другим лицам), предоставление займов другим лицам	4223	( 402008 )	( 591833 )
процентов по долговым обязательствам, включаемым в стоимость инвестиционного актива	4224	( --- )	( --- )
налога на прибыль по инвестиционным операциям		( 6251 )	( 4835 )
прочие платежи	4229	( --- )	( --- )
Сальдо денежных потоков от инвестиционных операций	4200	( 30878 )	( 31825 )
<b>Денежные потоки от финансовых операций</b>			
Поступления - всего	4310	---	---
в том числе:			
получение кредитов и займов	4311	---	---
денежных вкладов собственников (участников)	4312	---	---
от выпуска акций, увеличения долей участия	4313	---	---
от выпуска облигаций, векселей и других долговых ценных бумаг и др.	4314	---	---
прочие поступления	4319	---	---
Платежи - всего	4320	( --- )	( --- )
в том числе:			
собственникам (участникам) в связи с выкупом у них акций (долей участия) организации или их выходом из состава участников	4321	( --- )	( --- )
на уплату дивидендов и иных платежей по распределению прибыли в пользу собственников (участников)	4322	( --- )	( --- )
в связи с погашением (выкупом) векселей и других долговых ценных бумаг, возврат кредитов и займов	4323	( --- )	( --- )
прочие платежи	4329	( --- )	( --- )
Сальдо денежных потоков от финансовых операций	4300	---	---
<b>Сальдо денежных потоков за отчетный период</b>	4400	968	-1286
<b>Остаток денежных средств и денежных эквивалентов на начало отчетного периода</b>	4450	773	2059
<b>Остаток денежных средств и денежных эквивалентов на конец отчетного периода</b>	4500	1741	773
Величина влияния изменений курса иностранной валюты по отношению к рублю	4490	---	---

Руководитель

(подпись)

Санчук Л. Н.

(расшифровка подписи)

Главный

бухгалтер

(подпись)

Валева Н. И.

(расшифровка подписи)

" 14 "

марта

20 14 г.

## Примечания

1. Указывается отчетный период.
2. Указывается период предыдущего года, аналогичный отчетному периоду.





## Отчет о целевом использовании средств

за \_\_\_\_\_ год 20 13 г.

Форма по ОКУД

Дата (год, месяц, число)

Некоммерческое партнерство "Саморегулируемая организация  
"Региональное объединение строителей Кубани"

Организация \_\_\_\_\_ по ОКПО

Идентификационный номер налогоплательщика \_\_\_\_\_ ИНН

Вид экономической деятельности \_\_\_\_\_ деятельность профессиональных  
организаций \_\_\_\_\_ по ОКВЭД

Организационно-правовая форма/форма собственности \_\_\_\_\_

Некоммерческое партнерство \_\_\_\_\_ по ОКОПФ/ОКФС

Единица измерения: тыс. руб./млн. руб. \_\_\_\_\_ по ОКЕИ

Коды

0710006

88971065

2310135308

91.11

96

16

384/385

страница 1

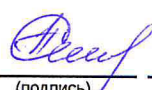
Наименование показателя	Код	За _____ год 20 13 г. <sup>1</sup>	За _____ год 20 12 г. <sup>1</sup>
Остаток средств на начало отчетного года	6100	365220	319927
Поступило средств			
Вступительные взносы	6210	545	830
Членские взносы	6215	45090	46601
Взносы в компенсационный фонд	6216	27900	26300
Целевые взносы	6220		
Добровольные имущественные взносы и пожертвования	6230		
Прибыль от предпринимательской деятельности организации	6240		
Доход в виде процента по договорам банковского вклада за счет средств компенсационного фонда	6241	25578	11443
Чистая прибыль прошлых лет, направленная на финансирование инвестиционной деятельности	6242	3812	5604
Чистая прибыль прошлых лет, направленная на финансирование текущей деятельности	6243		731
Прочие	6250	203	
Всего поступило средств	6200	103128	91509
Использовано средств			
Расходы на целевые мероприятия	6310	( )	( )
в том числе:			
социальная и благотворительная помощь	6311	( )	( )
проведение конференций, совещаний, семинаров и т.п.	6312	( )	( )
иные мероприятия	6313	( )	( )
Расходы на проведение Общих собраний членов	6314	( 456 )	( 609 )
Расходы на содержание аппарата управления	6320	( 36201 )	( 38287 )
в том числе:			
расходы, связанные с оплатой труда (включая начисления)	6321	( 26970 )	( 28556 )
выплаты, не связанные с оплатой труда	6322	( 300 )	( )
расходы на служебные командировки и деловые поездки	6323	( 870 )	( 1409 )
содержание помещений, зданий, автомобильного транспорта и иного имущества (кроме ремонта)	6324	( 5588 )	( 5394 )
ремонт основных средств и иного имущества	6325	( )	( )
прочие	6326	( 2473 )	( 2928 )
Членство в НОСТРОЙ	6327	( 2111 )	( 2113 )
Оказание помощи в связи со стихийными бедствиями	6328	( 100 )	( 700 )
Приобретение основных средств, инвентаря и иного имущества	6330	( 9566 )	( 2587 )
в том числе:			
малоценный хозяйственный инвентарь	6331	( 315 )	( 117 )
основные средства	6332	( 9251 )	( 2470 )

Наименование показателя	Код	За _____ год	
		20 13 г. <sup>1</sup>	20 12 г. <sup>1</sup>
Корректировка размера компенсационного фонда в связи с уточнением суммы полученных процентов по депозитам	6340	( 1186 )	( )
Прочие	6350	( 2050 )	( 1920 )
в том числе:			
исключение членов	6331	( )	( 34 )
резерв задолженности сомнительной ко взысканию	6332	( 2050 )	( 1886 )
Всего использовано средств	6300	( 51670 )	( 46216 )
Остаток средств на конец отчетного года	6400	416678	365220

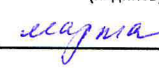
Руководитель  (подпись)

Санчук Л. Н.  
(расшифровка подписи)

Главный бухгалтер

 (подпись)

Валеева Н. И.  
(расшифровка подписи)

" 28 "  20 14 г.

Примечания

1. Указывается отчетный период.
2. Указывается период предыдущего года, аналогичный отчетному периоду.





НП "СРО "РОСК"

Пояснения к бухгалтерскому балансу  
и отчету о финансовых результатах за 2013 год (тыс. руб.)

0710005 с. 1

2. Основные средства

2.1. Наличие и движение основных средств

Наименование показателя	Код	Период	На начало года			Изменения за период				На конец периода	
			первоначальная стоимость <sup>3</sup>	накопленный износ <sup>6</sup>	поступило	выбыло объектов первоначальная стоимость <sup>3</sup>	накопленный износ <sup>6</sup>	начислен износ <sup>6</sup>	первоначальная стоимость <sup>3</sup>	первоначальная стоимость <sup>3</sup>	накопленный износ <sup>6</sup>
Основные средства (без учета доходных вложений в материальные ценности) - всего	5200	за 20 13 г. <sup>1</sup>	15771	( 4225 )	9204	( 1701 )	1084	( 1899 )	23274	( 5040 )	
Здания (группа основных средств)	5201	за 20 12 г. <sup>2</sup>	13301	( 2699 )	2761	( 291 )	306	( 1832 )	15771	( 4225 )	
в том числе:											
Здания (группа основных средств)	5211	за 20 12 г. <sup>2</sup>	6176	( 273 )	9160	( )		( 359 )	15336	( 632 )	
Сооружения и передаточные устройства (группа основных средств)	5202	за 20 12 г. <sup>2</sup>	6176	( 68 )	( )	( )		( 205 )	6176	( 273 )	
Машины и оборудование (группа основных средств)	5203	за 20 12 г. <sup>2</sup>	171	( 164 )	( )	( 171 )	164	( )	0	( 0 )	
Транспортные средства (группа основных средств)	5204	за 20 12 г. <sup>2</sup>	989	( 836 )	44	( )		( 84 )	1033	( 920 )	
Производственный и хозяйственный инвентарь (группа основных средств)	5205	за 20 12 г. <sup>2</sup>	653	( 473 )	336	( )		( 363 )	989	( 836 )	
и т.д.			7960	( 2563 )	2425	( 1701 )	1084	( 1414 )	6259	( 2893 )	
Учено в составе доходных вложений в материальные ценности - всего	5230	за 20 13 г. <sup>1</sup>	5535	( 1342 )	( )	( )		( 42 )	7960	( 2563 )	
в том числе:			646	( 553 )	( )	( )		( 42 )	646	( 595 )	
(группа объектов)			766	( 652 )	( )	( 120 )	142	( 43 )	646	( 553 )	
и т.д.			( )	( )	( )	( )		( )	( )	( )	
Учено в составе доходных вложений в материальные ценности - всего	5230	за 20 12 г. <sup>2</sup>	( )	( )	( )	( )		( )	( )	( )	
в том числе:			( )	( )	( )	( )		( )	( )	( )	
(группа объектов)			( )	( )	( )	( )		( )	( )	( )	
и т.д.			( )	( )	( )	( )		( )	( )	( )	

2.2. Раздел 1 Бухгалтерского баланса "Внеоборотные активы" дополнен строкой 1171 "Авансы, перечисленные подрядчику в связи со строительством внеоборотных активов". По данной строке отражены авансы выданные по договорам долевого строительства офисных помещений. Указанные договоры надлежащим образом зарегистрированы в органах ФРС России.

2.3. Положением "Об учетной политике НП "СРО "РОСК" установлен стоимостной лимит признания активов объектами основных средств в размере 40000 рублей (в соответствии с п. 5 ПБУ 6/01).

2.4. Согласно п. 17 ПБУ 6/01 по объектам основных средств НП "СРО "РОСК" амортизация не начисляется. По ним на забалансовом счете 010 "Износ основных средств" производится обобщение информации о суммах износа, начисляемого линейным способом в соответствии с группами, установленными Постановлением Правительства Российской Федерации от 01.01.2002 N 1, ежегодно по состоянию на конец года.

## 3. Финансовые вложения

## 3.1. Наличие и движение финансовых вложений

Наименование показателя	Код	Период	На начало года				Изменения за период					На конец периода	
			первоначальная стоимость	накопленная корректировка 7	поступило	выбыло (погашено)		начисление %-тов (вкл. доведение первоначальной стоимости до номинальной)	Переведено из долгосрочных в краткосрочные	текущей рыночной стоимости (убытков от обесценения)	первоначальная стоимость	накопленная корректировка 7	
						первоначальная стоимость	накопленная корректировка 7						
<b>Долгосрочные - всего</b>	<b>5301</b>	за 20 13 г. <sup>1</sup>	39000			( )						0	
	<b>5311</b>	за 20 12 г. <sup>2</sup>			39000	( )						39000	
в том числе:	<b>5302</b>	за 20 13 г. <sup>1</sup>				( )							
Депозиты	<b>5312</b>	за 20 12 г. <sup>2</sup>			39000	( )						39000	
КБ "Кубань Кредит" (ООО)													
и т.д.													
<b>Краткосрочные - всего</b>	<b>5305</b>	за 20 13 г. <sup>1</sup>	305408		402008	( 340612 )						405804	
	<b>5315</b>	за 20 12 г. <sup>1</sup>	318438		536833	( 549863 )						305408	
в том числе:	<b>5306</b>	за 20 13 г. <sup>1</sup>			83893	( 3100 )						80793	
Депозиты (по кредитным организациям)	<b>5316</b>	за 20 12 г. <sup>1</sup>				( )						0	
Филиал ОАО Банк ВТБ в г. Ростове-на-Дону													
ОАО "Краснодарский краевой инвестиционный банк"	<b>5307</b>	за 20 13 г. <sup>1</sup>	0			( )						0	
	<b>5317</b>	за 20 12 г. <sup>1</sup>	86235		21365	( 107600 )						0	
ООО "Кубанский универсальный банк"	<b>5308</b>	за 20 13 г. <sup>1</sup>	0			( )						0	
	<b>5318</b>	за 20 12 г. <sup>1</sup>	72750			( 72750 )						0	
Краснодарский ф-л ОАО "Балтинвестбанк"	<b>5309</b>	за 20 13 г. <sup>1</sup>	56536		95167	( 76033 )						75670	
	<b>5319</b>	за 20 12 г. <sup>1</sup>	103453		225524	( 272441 )						56536	
Краснодарский ф-л Банка "Возрождение" (ОАО)	<b>5310</b>	за 20 13 г. <sup>1</sup>	67000			( 67000 )						0	
	<b>5320</b>	за 20 12 г. <sup>1</sup>	18000		67000	( 18000 )						67000	
Краснодарский ф-л "ТрансКапиталБанк" (ОАО)	<b>5311</b>	за 20 13 г. <sup>1</sup>	51000			( 51000 )						0	
	<b>5321</b>	за 20 12 г. <sup>1</sup>	38000		62000	( 49000 )						51000	
Краснодарский Рф ОАО "Россельхозбанк"	<b>5312</b>	за 20 13 г. <sup>1</sup>	120172			( 120172 )						0	
	<b>5322</b>	за 20 12 г. <sup>1</sup>			120172	( )						120172	
КБ "Кубань Кредит" (ООО)	<b>5313</b>	за 20 13 г. <sup>1</sup>	10700		18000	( 14200 )						53500	
	<b>5323</b>	за 20 12 г. <sup>1</sup>			40772	( 30072 )				39000		10700	
Отделение № 8619 СБЕРБАНКА РОССИИ	<b>5314</b>	за 20 13 г. <sup>1</sup>			67417	( )						67417	
	<b>5324</b>	за 20 12 г. <sup>1</sup>				( )							
Филиал "КРУ" (г. Краснодар) АКБ "Московский индустриальный банк" (ОАО)	<b>5315</b>	за 20 13 г. <sup>1</sup>			137531	( 9107 )						128424	
	<b>5325</b>	за 20 12 г. <sup>1</sup>				( )							
Выданные займы		за 20 13 г. <sup>1</sup>				( )						0	
и т.д.		за 20 12 г. <sup>1</sup>				( )							
<b>Финансовых вложений -</b>	<b>5300</b>	за 20 13 г. <sup>1</sup>	305408		402008	( 340612 )						405804	
<b>ИТОГО</b>	<b>5310</b>	за 20 12 г. <sup>2</sup>	318438		536833	( 549863 )						305408	



## 5. Дебиторская и кредиторская задолженность

## 5.1. Наличие и движение дебиторской задолженности

Наименование показателя	Код	Период	Изменения за период										На конец периода								
			На начало года		Поступление		Выбыло				перевод из долгосрочной в краткосрочную задолженность	перевод из краткосрочной в долгосрочную задолженность	Авансы, перечисл. в связи со строит-вом внеоборотн ых активов	учтенная по условиям договора	величина резерва по сомни- тельным Долгам						
			учтенная по условиям договора	величина резерва по сомни- тельным Долгам	в результате хозяйственных операций (сумма долга по сделке операции) <sup>в</sup>	причитающиеся проценты, штрафы и иные начисления <sup>в</sup>	погашение	списание на финансовый результат <sup>в</sup>	восста- новление резерва	списание на уменьшение ср-в целевого финан-я											
Долгосрочная дебиторская задолженность - всего	5501	за 20 ___ г. <sup>1</sup>	( )	( )																	
	5521	за 20 ___ г. <sup>2</sup>	( )	( )																	
в том числе:		за 20 ___ г. <sup>1</sup>	( )	( )																	
(вид)		за 20 ___ г. <sup>2</sup>	( )	( )																	
(вид)		за 20 ___ г. <sup>1</sup>	( )	( )																	
		за 20 ___ г. <sup>2</sup>	( )	( )																	
и т.д.																					
Краткосрочная дебиторская задолженность - всего	5510	за 20 13 г.	15487	( )	11051	( )	( )	( )	( )	( )	( )	( )	( )	( )	0	2050	0	10394	( )	( )	( )
	5530	за 20 12 г. <sup>1</sup>	14924	( )	15976	( )	( )	( )	( )	( )	( )	( )	( )	( )	34	1886	5600	15487	( )	( )	( )
в том числе:		за 20 13 г. <sup>1</sup>	0	( )		( )	( )	( )	( )	( )	( )	( )	( )	( )				0	( )	( )	( )
расчеты с покупателями и заказчиками		за 20 12 г. <sup>1</sup>	50	( )		( )	( )	( )	( )	( )	( )	( )	( )	( )				0	( )	( )	( )
		за 20 13 г. <sup>1</sup>	134	( )	71	( )	( )	( )	( )	( )	( )	( )	( )	( )				76	( )	( )	( )
авансы выданные поставщикам и подрядчикам		за 20 12 г. <sup>1</sup>	6674	( )	129	( )	( )	( )	( )	( )	( )	( )	( )	( )				134	( )	( )	( )
		за 20 13 г. <sup>1</sup>	2213	( )	3173	( )	( )	( )	( )	( )	( )	( )	( )	( )				2492	( )	( )	( )
расчеты с членами по взносам		за 20 12 г. <sup>1</sup>	2181	( )	2721	( )	( )	( )	( )	( )	( )	( )	( )	( )	34	1886		2213	( )	( )	( )
		за 20 13 г. <sup>1</sup>	12712	( )	7470	( )	( )	( )	( )	( )	( )	( )	( )	( )				7470	( )	( )	( )
расчеты по процентам по депозит. договорам		за 20 12 г. <sup>1</sup>		( )	12712	( )	( )	( )	( )	( )	( )	( )	( )	( )				12712	( )	( )	( )
прочая		за 20 13 г. <sup>1</sup>	428	( )	337	( )	( )	( )	( )	( )	( )	( )	( )	( )				356	( )	( )	( )
		за 20 12 г. <sup>1</sup>	6019	( )	414	( )	( )	( )	( )	( )	( )	( )	( )	( )				428	( )	( )	( )
и т.д.				( )		( )	( )	( )	( )	( )	( )	( )	( )	( )					( )	( )	( )
Итого	5500	за 20 13 г. <sup>1</sup>	15487	( )	11051	( )	( )	( )	( )	( )	( )	( )	( )	( )	0	2050	0	10394	( )	( )	( )
	5520	за 20 12 г. <sup>1</sup>	14924	( )	15976	( )	( )	( )	( )	( )	( )	( )	( )	( )	34	1886	5600	15487	( )	( )	( )

## 4. Запасы

## 4.1. Наличие и движение запасов

Наименование показателя	Код	Период	На начало года		Изменения за период					На конец периода		
			себесто- имость	величина резерва под снижение стоимости	поступления и затраты	выбыло		убытков от снижения стоимости	оборот запасов между их группами (видами)	себесто- имость	величина резерва под снижение	
						себесто- имость	резерв под снижение стоимости					
Запасы - всего	5400	за 20 13 г. <sup>1</sup>	53	( )	1345	( 1366 )				X	32	( )
	5420	за 20 12 г. <sup>2</sup>	83	( )	1580	( 1610 )				X	53	( )
в том числе:		за 20 13 г. <sup>1</sup>	53	( )	1345	( 1366 )					32	( )
МГЗ, используемые для управленческих нужд организации		за 20 12 г. <sup>2</sup>	83	( )	1580	( 1610 )					53	( )
(группа, вид)		за 20 г. <sup>1</sup>		( )		( )						( )
и т.д.		за 20 г. <sup>2</sup>		( )		( )						( )

4.1.1. В соответствии с Положением "Об учетной политике НП "СРО "РОСК" материально-производственные запасы, приобретаемые для собственного потребления, учитываются по фактической стоимости приобретения без применения счетов 15 "Заготовление и приобретение материальных ценностей" и 16 "Отклонение в стоимости материальных ценностей" непосредственно на счете 10 «Материалы».

При списании материально-производственных запасов в составе расходов текущего периода используется оценка по средней себестоимости, которая рассчитывается исходя из количества и стоимости материалов на начало месяца и всех поступлений за месяц.



## 5.2. Просроченная дебиторская задолженность

Наименование показателя	Код	На 31 декабря 2013 г. <sup>4</sup>		на 31 декабря 2012 г. <sup>2</sup>		на 31 декабря 2011 г. <sup>5</sup>	
		учтенная по условиям договора	балансовая стоимость	учтенная по условиям договора	балансовая стоимость	учтенная по условиям договора	балансовая стоимость
Всего	5540	3449	0	1886	0		
в том числе: Расчеты с членами по взносам и т.д.	5541	3449	0	1886	0		

5.2.1. В состав просроченной дебиторской задолженности перенесена задолженность организаций, вышедших из состава НП "СРО "РОСК", но имеющих задолженность по уплате членских взносов. По данной группе дебиторов ведется претензионная работа, задолженность является сомнительной к погашению в течение ближайших 12 месяцев. По просроченной дебиторской задолженности создан резерв в размере 100% суммы задолженности.

## 5.3. Наличие и движение кредиторской задолженности

Наименование показателя	Код	Период	Остаток на начало года	Изменения за период					Остаток на конец периода	
				поступление		причитающиеся проценты, штрафы и иные начисления <sup>9</sup>	выбыло			
				в результате хозяйственных операций (сумма долга по сделке, операции) <sup>9</sup>	в результате списание на финансовый результат <sup>9</sup>		погашение	перевод из долгосрочную задолженность		
Долгосрочная кредиторская задолженность - всего	5551	за 20 ___ г. <sup>1</sup>					( )	( )		
	5571	за 20 ___ г. <sup>2</sup>					( )	( )		
в том числе: (вид)		за 20 ___ г. <sup>1</sup>					( )	( )		
		за 20 ___ г. <sup>2</sup>					( )	( )		
И т.д.										
Краткосрочная кредиторская задолженность - всего	5560	за 20 13 г. <sup>1</sup>	3269	2865		( 3207 )	( )	( )		2927
	5580	за 20 12 г. <sup>1</sup>	3500	3305		( 3536 )	( )	( )		3269
в том числе: расчеты с поставщиками и подрядчиками	5561	за 20 13 г. <sup>1</sup>	75	37		( 72 )	( )	( )		40
	5581	за 20 12 г. <sup>1</sup>	112	70		( 107 )	( )	( )		75
расчеты по налогам и сборам	5562	за 20 13 г. <sup>1</sup>	1543	1838		( 1543 )	( )	( )		1838
	5582	за 20 12 г. <sup>1</sup>	1049	1543		( 1049 )	( )	( )		1543
расчеты с членами по взносам	5563	за 20 13 г. <sup>1</sup>	1246	878		( 1186 )	( )	( )		938
	5583	за 20 12 г. <sup>1</sup>	2123	1246		( 2123 )	( )	( )		1246
прочая	5564	за 20 13 г. <sup>1</sup>	405	112		( 406 )	( )	( )		111
	5584	за 20 12 г. <sup>1</sup>	216	446		( 257 )	( )	( )		405
И т.д.										
-Итого	5550	за 20 13 г. <sup>1</sup>	3269	2865		( 3207 )	( )	( )		2927
	5570	за 20 12 г. <sup>1</sup>	3500	3305		( 3536 )	( )	( )	x	3269

## 6. Затраты на производство

Наименование показателя	Код	3а 20 13 г. <sup>1</sup>	3а 20 12 г. <sup>2</sup>
Материальные затраты	5610	3	2
Расходы на оплату труда	5620	138	59
Отчисления на социальные нужды	5630	37	16
Амортизация	5640		
Прочие затраты	5650		
Итого по элементам	5660	178	77
Изменение остатков (прирост [-], уменьшение [+]):			
незавершенного производства, готовой продукции и др. (прирост [-])	5670		
незавершенного производства, готовой продукции и др. (уменьшение [+])	5680		
Итого расходы по обычным видам деятельности	5600	178	77

## 7. Оценочные обязательства

Наименование показателя	Код	Остаток на начало года	Признано	Погашено	Списано как избыточная сумма	Остаток на конец периода
<b>Оценочные обязательства - всего</b>	<b>5700</b>	1612	2111	( 1957 )	( 557 )	1209
в том числе:						
оценочные обязательства по оплате очередных трудовых отпусков (вид оценочного обязательства)	5701	1612	2111	( 1957 )	( 557 )	1209
и т.д.						

7.1. В соответствии с Положением "Об учетной политике НП "СРО "РОСК" оценочное обязательство в виде резерва на оплату отпусков сотрудников определяется на конец каждого месяца исходя из фактического ФОТ организации за месяц и начисления страховых взносов.

Руководитель \_\_\_\_\_ (подпись) \_\_\_\_\_

Санчук Л. Н. (расшифровка подписи)

Главный бухгалтер Валеева Н. И. (расшифровка подписи)

" 08 " июня 20 14 г.

Примечания

1. Указывается отчетный год.
2. Указывается предыдущий год.
3. В случае переосчета в графе "Первоначальная стоимость" приводится текущая рыночная стоимость или текущая (восстановительная) стоимость.
4. Указывается отчетная дата отчетного периода.
5. Указывается год, предшествующий предыдущему.
6. Некоммерческая организация графы "Накопленная амортизация" и "Начисленная амортизация" именует соответственно "Накопленный износ" и "Начисленный износ".
7. Накопленная корректировка определяется как:

разница между первоначальной и текущей рыночной стоимостью - по финансовым вложениям, по которым можно определить текущую рыночную стоимость; начисленная в течение срока обращения между первоначальной стоимостью и номинальной стоимостью - по долговым ценным бумагам, по которым не определяется текущая рыночная стоимость;

величина резерва под обесценение финансовых вложений, созданного на предыдущую отчетную дату, - по финансовым вложениям, по которым не определяется текущая рыночная стоимость.

8. Данные раскрываются за минусом дебиторской задолженности, поступившей и погашенной (списанной) в одном отчетном периоде.

9. Данные раскрываются за минусом кредиторской задолженности, поступившей и погашенной (списанной) в одном отчетном периоде.



место штампа  
налогового органа

**Региональное объединение строителей  
Кубани Саморегулируемая организация  
Некоммерческое партнерство, 2310135308/  
230801001**

(реквизиты налогоплательщика (представителя):  
- полное наименование организации, ИНН/КПП;  
- Ф.И.О. индивидуального предпринимателя  
(физического лица), ИНН (при наличии))

**Квитанция о приеме налоговой декларации (расчета) в электронном виде**

Налоговый орган ИФНС России №1 по г. Краснодару(код 2308) настоящим документом подтверждает, что  
(наименование и код налогового органа)

**Региональное объединение строителей Кубани Саморегулируемая организация Некоммерческое партнерство,  
2310135308/230801001**  
(полное наименование организации, ИНН/КПП; ФИО индивидуального предпринимателя (физического лица), ИНН (при наличии))  
представил(а) **27.03.2014** в **15.51.00** налоговую декларацию (расчет)

**Бухгалтерская (финансовая) отчетность, первичный, 34, 2013 год**  
(наименование налоговой декларации, вид документа, отчетный период, отчетный год)

в файле NO\_VUHOTCH\_2308\_2308\_2310135308230801001\_20140327\_C129C98F-DCCF-45F6-8C51-08FB74DA7DC3  
(наименование файла)

в налоговый орган ИФНС России №1 по г. Краснодару(код 2308),  
(наименование и код налогового органа)

которая поступила **27.03.2014** и принята налоговым органом **27.03.2014**,  
регистрационный номер 28185648.

Должностное лицо

\_\_\_\_\_  
(наименование налогового органа)

\_\_\_\_\_  
(классный чин)

М.П.

\_\_\_\_\_  
(подпись)

\_\_\_\_\_  
(Ф.И.О.)