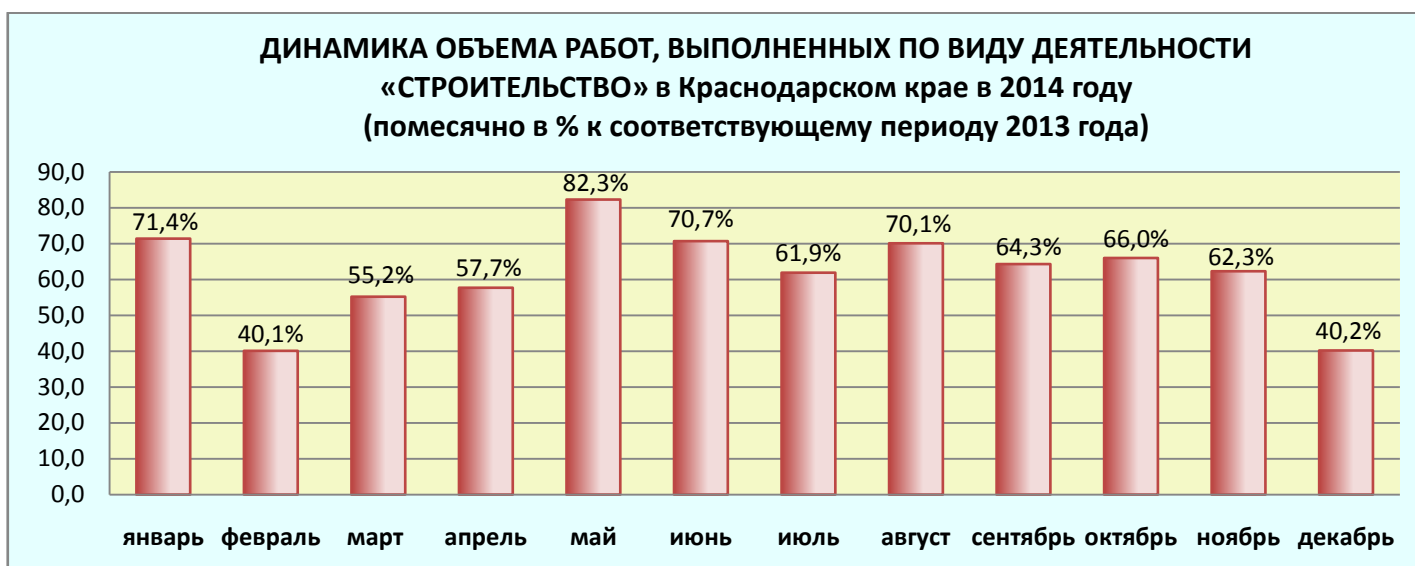
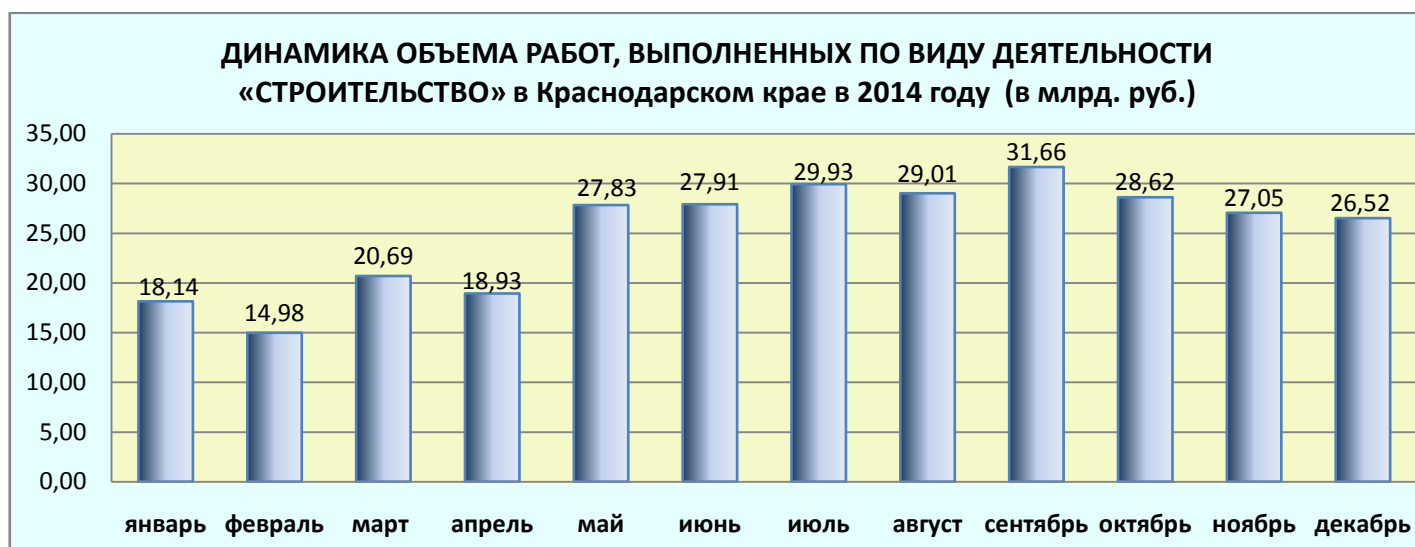


По данным территориального органа Федеральной службы государственной статистики по Краснодарскому краю:

Строительная деятельность

Объем работ, выполненный всеми хозяйствующими субъектами, по виду деятельности «строительство» за 2014г. составил 301,3 млрд. рублей, или 67,3% к 2013г.

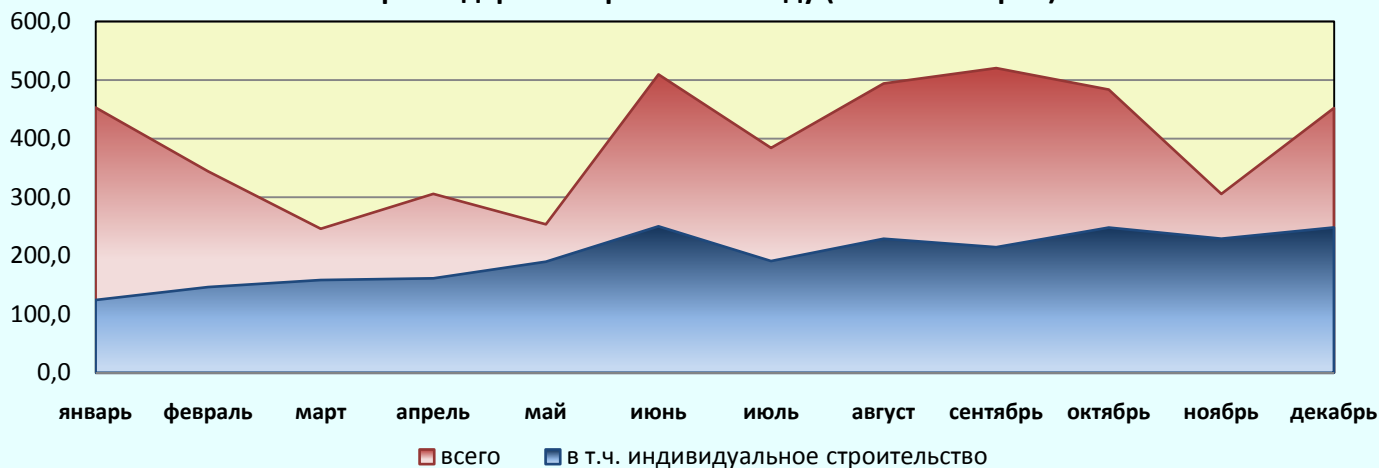


Месяц	2014г., млрд. рублей	2014г. в % к соответствующему периоду 2013г.
январь	18,14	71,4
февраль	14,98	40,1
март	20,69	55,2
апрель	18,93	57,7
май	27,83	82,3
июнь	27,91	70,7
июль	29,93	61,9
август	29,01	70,1
сентябрь	31,66	64,3
октябрь	28,62	66,0
ноябрь	27,05	62,3
декабрь	26,52	40,2
год	301,29	67,3

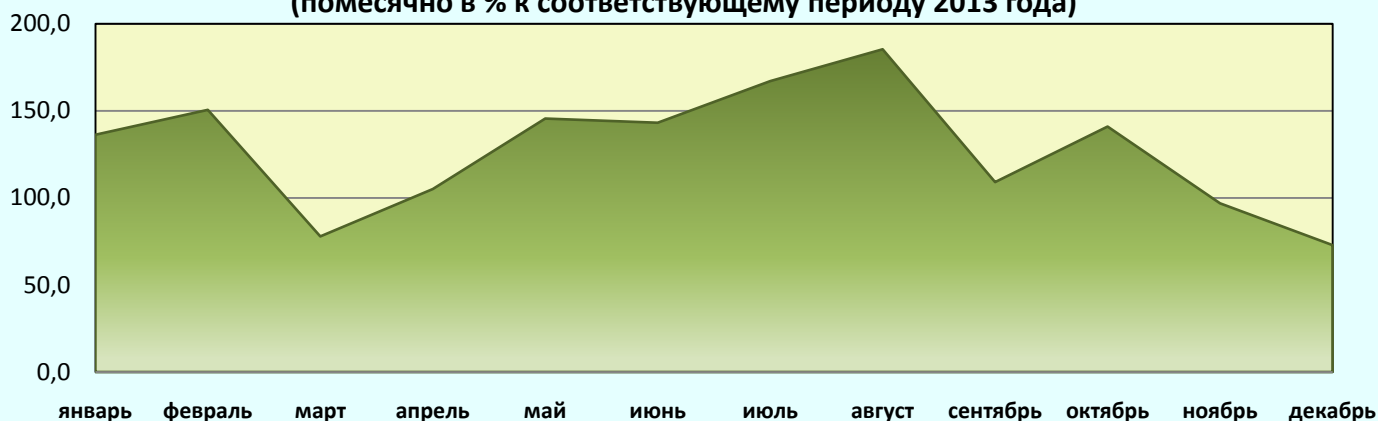
Жилищное строительство

В 2014г. организациями всех форм собственности и населением построено 56,4 тыс. квартир общей площадью 4750,6 тыс. кв. метров, что на 20,3% больше по сравнению с аналогичным периодом предыдущего года. Из общего объема введенного жилья предприятиями и организациями сданы в эксплуатацию 39,3 тыс. квартир общей площадью 2361,2 тыс. кв. метров, что в 1,4 раза больше аналогичного показателя за 2013г.

**ДИНАМИКА ВВОДА В ДЕЙСТВИЕ ЖИЛЫХ ДОМОВ
в Краснодарском крае в 2014 году (тыс. кв. метров)**



**ДИНАМИКА ВВОДА В ДЕЙСТВИЕ ЖИЛЫХ ДОМОВ
в Краснодарском крае в 2014 году, всего
(помесечно в % к соответствующему периоду 2013 года)**



Месяц	Тыс. кв. метров общей площади жилых домов		В % к соответствующему периоду предыдущего года	
	всего	в т.ч. индивидуальное строительство	всего	в т.ч. индивидуальное строительство
январь	452,9	124,3	136,3	109,2
февраль	343,9	146,4	150,6	94,9
март	245,9	158,4	77,9	92,0
апрель	305,5	161,3	105,1	97,4
май	253,5	189,7	145,6	131,3
июнь	509,5	250,1	143,2	126,8
июль	384,0	190,8	167,1	119,0
август	494,0	228,9	185,4	125,5
сентябрь	520,3	214,5	109,1	100,2
октябрь	483,6	248,0	141,0	113,1
ноябрь	305,4	229,0	96,9	102,2
декабрь	452,1	248,2	72,9	96,3
год	4 750,6	2 389,6	120,3	108,4