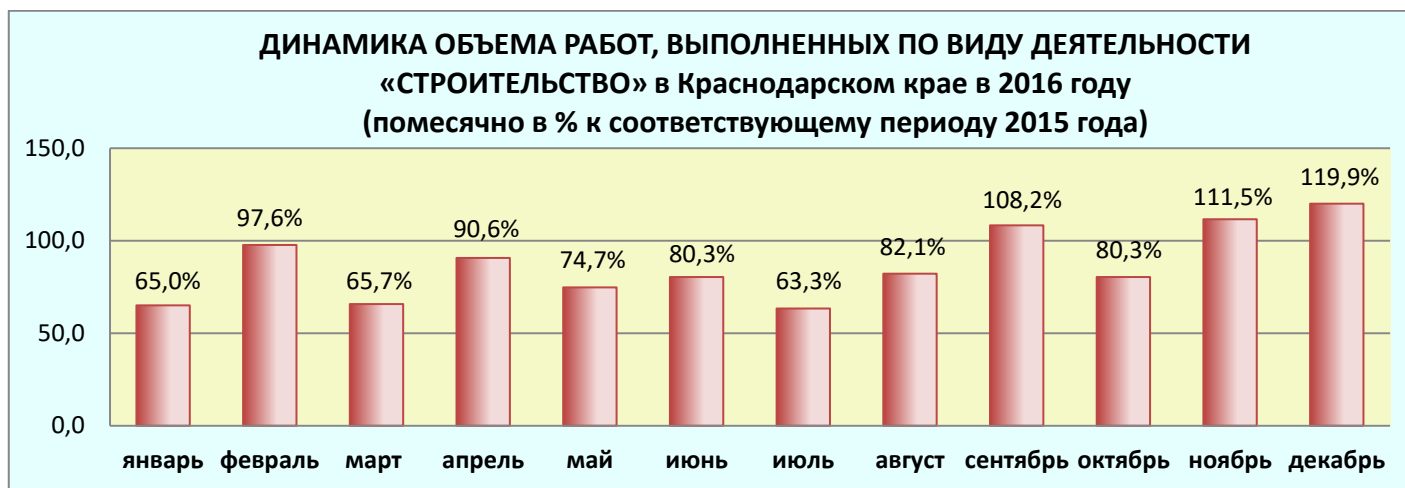
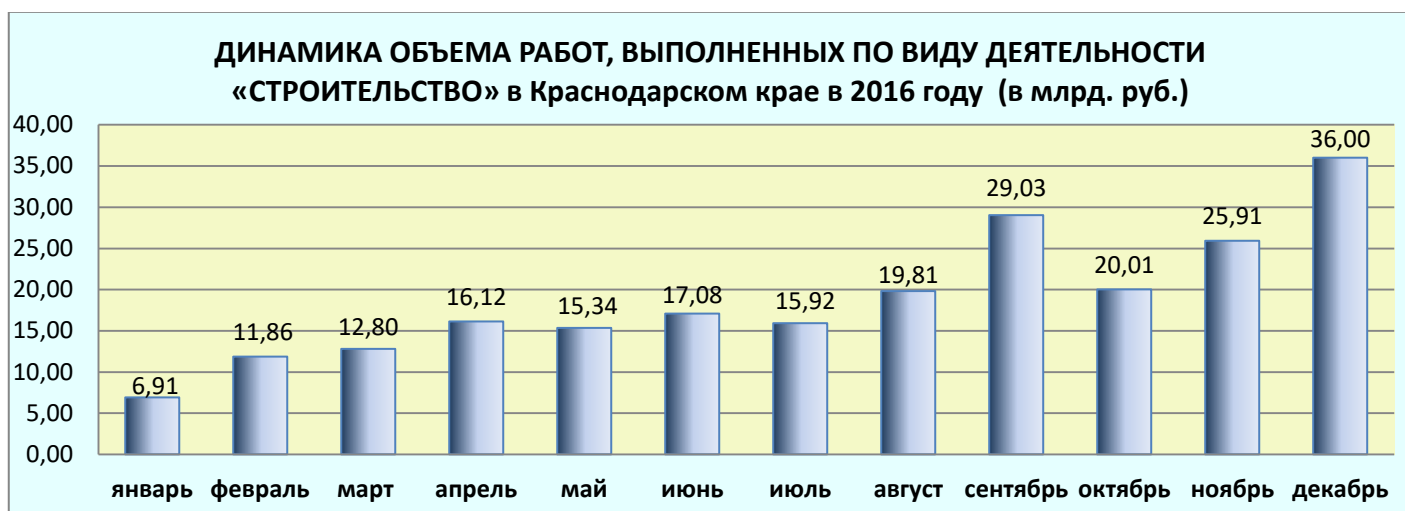


Строительная деятельность

Объем работ, выполненный всеми хозяйствующими субъектами, по виду деятельности «строительство» за 2016г. составил 226,8 млрд. рублей, или 91,8% к 2015г.



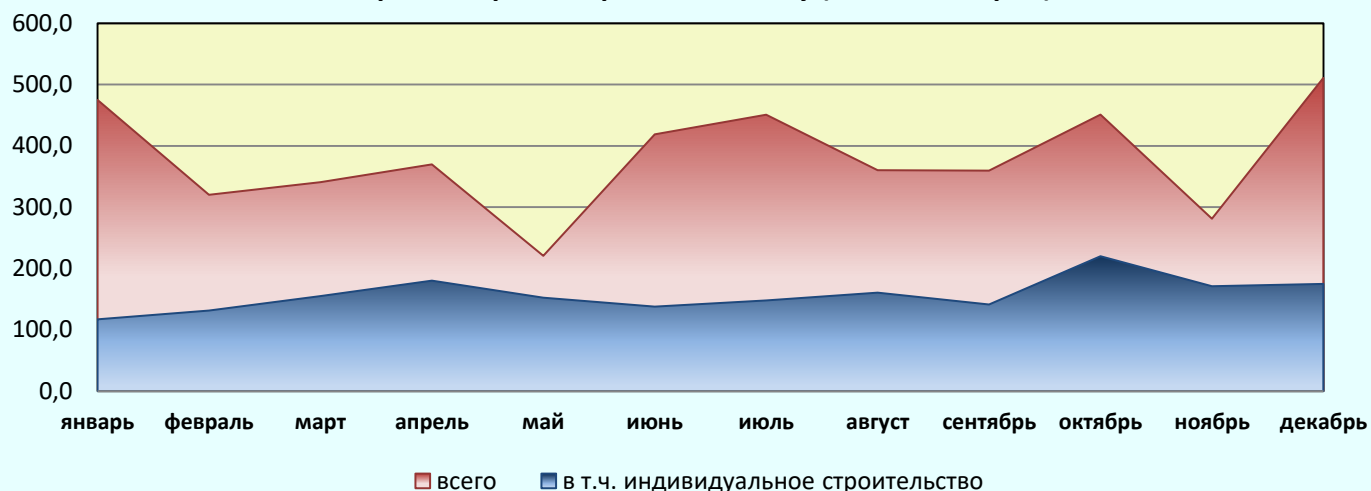
Месяц	2016г., млрд. рублей	2016г. в % к соответствующему периоду 2015г.
январь	6,91	65,0
февраль	11,86	97,6
март	12,80	65,7
апрель	16,12	90,6
май	15,34	74,7
июнь	17,08	80,3
июль	15,92	63,3
август	19,81	82,1
сентябрь	29,03	108,2
октябрь	20,01	80,3
ноябрь	25,91	111,5
декабрь	36,00	119,9
год	226,79	91,8

Жилищное строительство

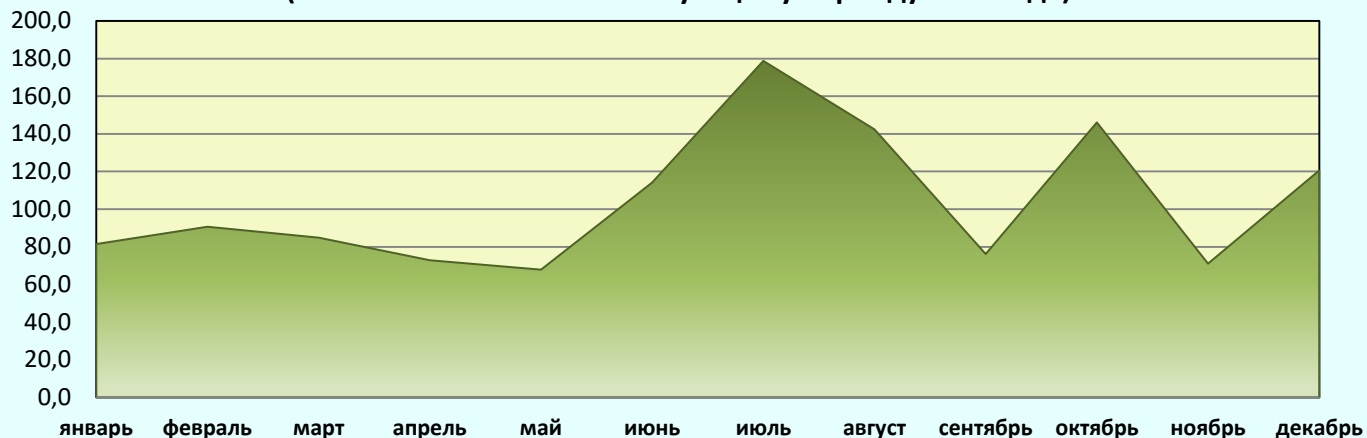
В 2016 году организациями всех форм собственности и населением построено 64,4 тыс. квартир общей площадью 4557,6 тыс. кв. метров, что составило 98,1% к 2015 году.

Из общего объема введенного жилья предприятиями и организациями сданы в эксплуатацию 48,8 тыс. квартир общей площадью 2669,1 тыс. кв. метров, что составило 102,2% к 2015 году.

**ДИНАМИКА ВВОДА В ДЕЙСТВИЕ ЖИЛЫХ ДОМОВ
в Краснодарском крае в 2016 году (тыс. кв. метров)**



**ДИНАМИКА ВВОДА В ДЕЙСТВИЕ ЖИЛЫХ ДОМОВ
в Краснодарском крае в 2016 году, всего
(помесечно в % к соответствующему периоду 2015 года)**



Месяц	Тыс. кв. метров общей площади жилых домов		В % к соответствующему периоду предыдущего года	
	всего	в т.ч. индивидуальное строительство	всего	в т.ч. индивидуальное строительство
январь	474,8	117,0	81,4	64,6
февраль	320,1	131,3	90,6	61,9
март	340,7	154,9	84,8	83,2
апрель	369,7	180,1	72,8	113,5
май	220,6	152,3	67,8	110,1
июнь	418,7	137,7	114,1	64,9
июль	450,7	147,8	178,7	105,7
август	360,2	160,5	142,3	107,1
сентябрь	359,5	141,2	76,1	104,2
октябрь	450,9	219,9	146,0	148,7
ноябрь	281,1	171,0	71,0	89,0
декабрь	510,7	174,8	120,5	98,4
год	4 557,6	1 888,4	98,1	93,0